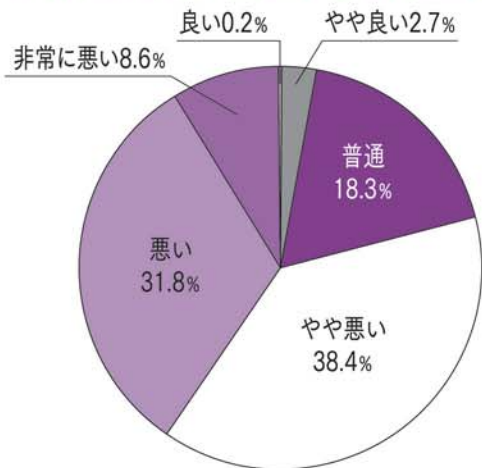
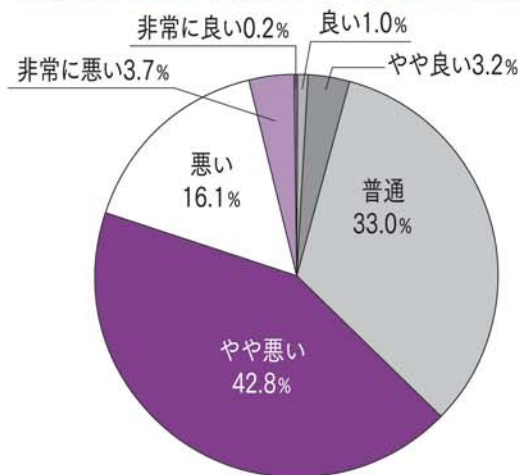


1. 貴社では、平成23年の日本の景気をどのように見通していますか。



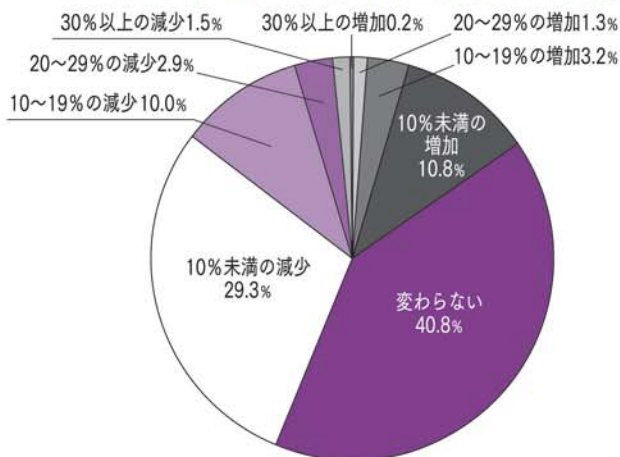
回答	回答数
非常に良い	0
良い	1
やや良い	11
普通	75
やや悪い	157
悪い	130
非常に悪い	35
合計	409

2. 貴社では、平成23年の自社の業況(景気)をどのように見通していますか。



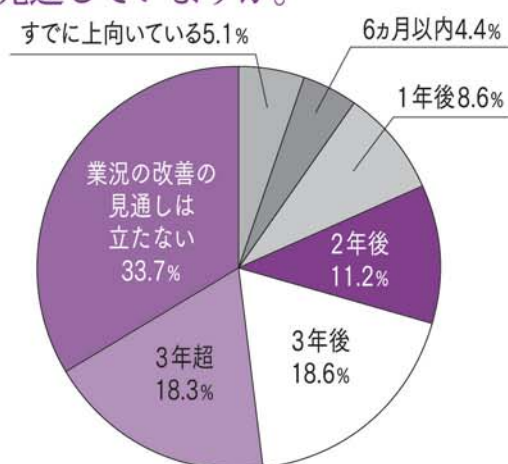
回答	回答数
非常に良い	1
良い	4
やや良い	13
普通	135
やや悪い	175
悪い	66
非常に悪い	15
合計	409

3. 平成23年において貴社の売上額の伸び率は、平成22年に比べておおよそどのくらいになると見通していますか。



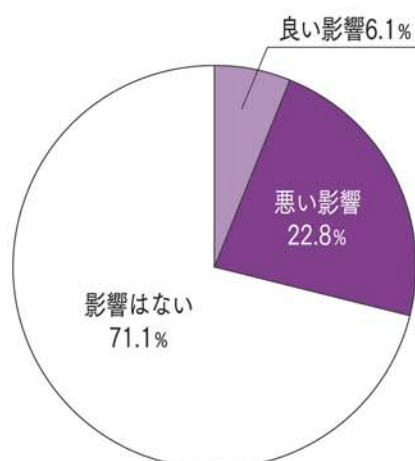
回答	回答数
30%以上の増加	1
20~29%の増加	5
10~19%の増加	13
10%未満の増加	44
変わらない	167
10%未満の減少	120
10~19%の減少	41
20~29%の減少	12
30%以上の減少	6
合計	409

4. 貴社では、自社の業況が上向く転換点をいつ頃になると見通していますか。



回答	回答数
すでに上向いている	21
6ヵ月以内	18
1年後	35
2年後	46
3年後	76
3年超	75
業況改善の見通しは立たない	138
合計	409

5. 昨今の円高によって、貴社ではどのような影響を受けていますか。



回答	回答数
良い影響	25
悪い影響	93
影響はない	290
合計	408

良い影響	
回答内容	回答数
仕入価格の低下	15
売上の増加	10
海外展開へのハードルが低下	0
その他良い影響	0
合計	25

悪い影響	
回答内容	回答数
取引先の海外進出を受けて受注が減少	10
輸出品の採算悪化・競争力低下	8
輸入品増加による競争激化	26
取引先の業況悪化による間接的悪影響	44
その他悪い影響	5
合計	93