



そうしん法人インターネットバンキングサービスにつきまして、以下の機能変更を行いますのでお知らせします。

1. 実施日

平成30年3月12日（月）から

2. 変更内容

- ・データ作成完了から承認における画面遷移の変更 →詳細は「3.」へ
- ・Eメール通知の変更 →詳細は「4.」へ
- ・「電子証明書更新案内」メールの本文へ更新手順を追加 →詳細は「5.」へ

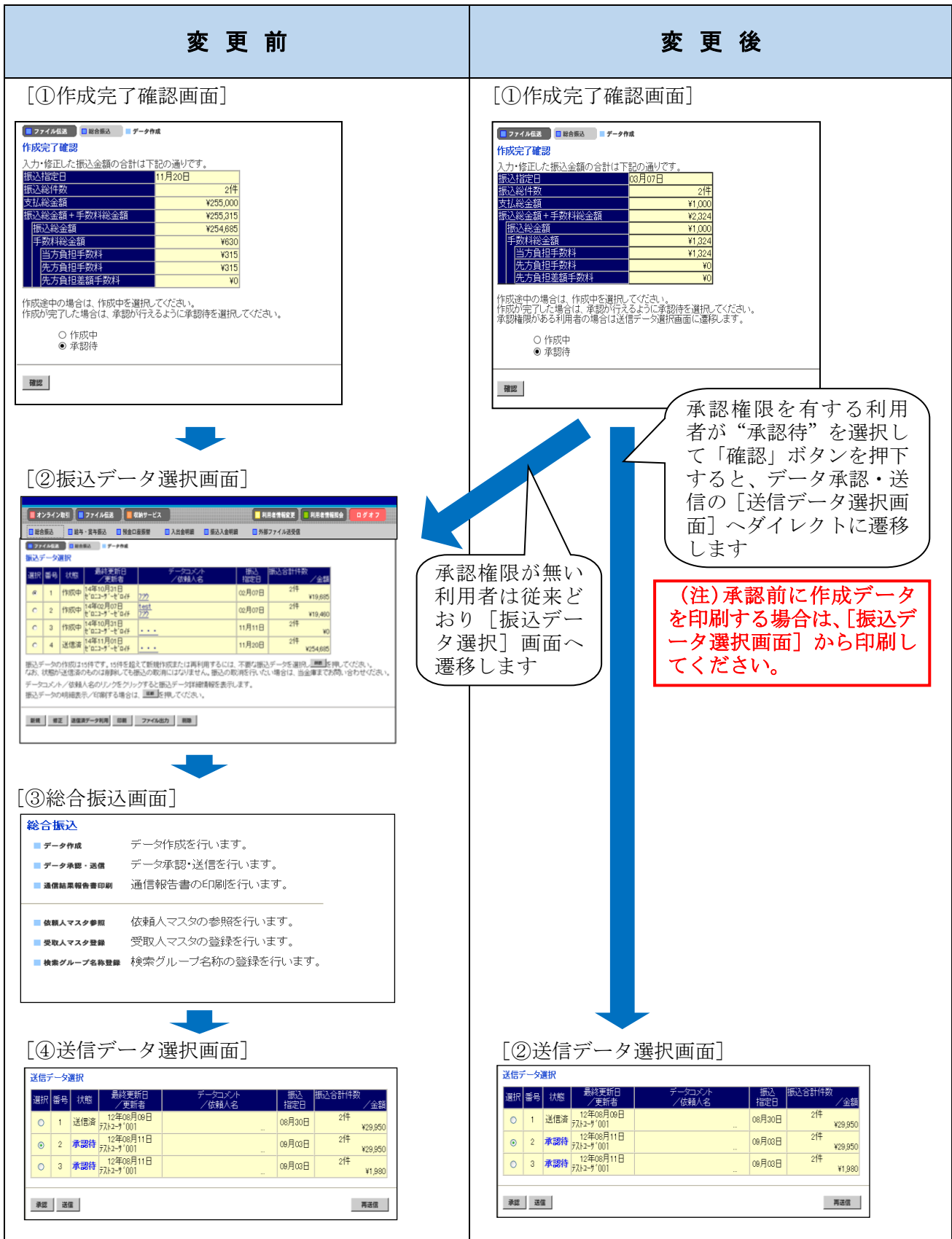
3. データ作成完了から承認における画面遷移の変更

ファイル伝送取引（総合振込、給与／賞与振込、預金口座振替）において、「データ作成完了確認画面」で作成したデータを「承認待」にした際、承認権限がある利用者は遷移先画面を「送信データ選択画面」とし引き続き「承認」が行えるように変更します。

また「データ作成完了確認画面」に、承認権限がある利用者の場合は送信データ選択画面に遷移する旨を明示します。

次頁に総合振込を例にして画面遷移の変更内容を説明します。

(表示画面はサンプル画面のため実際の画面とは異なります)




4. Eメール通知の変更

Eメール通知の内容を以下のとおり変更します。

- ・ Eメール通知の差出人に金庫名を表示
- ・ Eメール通知の件名に通知内容を表示

[変更前]

| | |
|--------------|--------------------|
| 差出人 (From) | xxxx@xxxx.xx.xx.jp |
| 件名 (Subject) | 鹿児島相互信用金庫からのご連絡 |



[変更後] (例：開通確認完了の場合)

| | |
|--------------|--------------------------------|
| 差出人 (From) | 鹿児島相互信用金庫 <xxxx@xxxx.xx.xx.jp> |
| 件名 (Subject) | 【鹿児島相互信用金庫】契約法人開通確認完了のお知らせ |

差出人欄に、金庫名を表示します。

件名欄に、通知内容を表示します。

5. 「電子証明書更新案内」メールの本文へ更新手順を追加

「電子証明書更新案内」メールの本文に更新手順の説明を追加します。

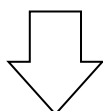
[変更前]

=====

管理者電子証明書更新のご案内

=====

管理者の電子証明書の有効期限が残り 30 日となっておりますので、電子証明書の更新をお願いします。有効期限を過ぎますと、サービスをご利用できなくなりますので、ご注意ください。なお、更新方法につきましては、当金庫のホームページまたは操作マニュアルをご覧ください。
ご契約先 ID (下 3 桁) : XXX



[変更後]

=====

管理者電子証明書更新のお知らせ

=====

管理者の電子証明書の有効期限が残り 30 日 となりました。
電子証明書の更新をお願いします。
有効期限を過ぎますと、サービスをご利用できなくなりますので、ご注意ください。

■□□□■□□更新手順■□□□■□□
ログイン後のご契約先ステータス画面に表示される「証明書更新」ボタンを押下して更新操作を行ってください。
■□□□■□□■□□■□□■□□■□□

ご契約先 ID (下3桁) : XXX

以 上